


Capi- tol	Sub- capi- tol	Pa- ra- graf	Gru- pa / Titlu	Ar- ti- col	Ali- ne- at	Denumire indicator	Prevederi bugetare anuale aprobrate la finele perioadei de raportare	Prevederi bugetare trimestriale cumulate	Drepturi constatate			Incasari realizate	Stingeri pe alte cai decat incasari	Drepturi constatate de incasat
									Total, din care:	din anii precedenti	din anul curent			
A						B	1	2	3=4+5	4	5	6	7	8=3-6-7
						specializare si perfectionare	9.000	1.000						
3310	19					Venituri din serbari si spectacole scolare manifestari culturale, artistice si sportive	5.000							
3310	50					Alte venituri din prestari de servicii si alte activitati	282.700	99.000	47.413	22.630	24.783	22.630		24.783
3610						DIVERSE VENITURI	45.400	7.800	30.000		30.000	30.000		
	50					Alte venituri	45.400	7.800	30.000		30.000	30.000		
3710						TRANSFERURI VOLUNTARE, ALTELE DECAT SUBVENTIILE	303.000	90.600	23.000		23.000	23.000		
3710	01					Donatii si sponsorizari	172.400	55.600	2.000		2.000	2.000		
	50					Alte transferuri voluntare	130.600	35.000	21.000		21.000	21.000		
4010						INCASARI DIN RAMBURSAREA ACORDATE			58.918		58.918	58.918		
4010	15					Sume utilizate din excedentul anului precedent pentru efectuarea de cheltuieli			58.918		58.918	58.918		
4010	15	01				Sume utilizate de administratiile locale din excedentul anului precedent pentru sectiunea de functionare			58.918		58.918	58.918		
4110						ALTE OPERATIUNI FINANCIARE			17.130		17.130	17.130		
	06					Sume din excedentul anului precedent pentru acoperirea golumilor temporare de casa			17.130		17.130	17.130		
4100	10					IV. SUBVENTII	1.333.000	570.000	301.672		301.672	301.672		
4310						SUBVENTII DE LA ALTE ADMINISTRATII	1.333.000	570.000	301.672		301.672	301.672		

Capi- tol	Sub- capi- tol	Pa- ra- graf	Gru- pa / Titlu	Ar- ti- col	Ali- ne- at	Denumire indicator	Prevederi bugetare anuale aprobat la finele perioadei de raportare	Prevederi bugetare trimestriale cumulate	Drepturi constatate			Incasari realizate	Stingeri pe alte cai decat incasari	Drepturi constatate de incasat
									Total, din care:	din anii precedenti	din anul curent			
A						B	1	2	3=4+5	4	5	6	7	8=3-6-7
4310	09					Subventii pentru institutii publice	1.333.000	570.000	301.672		301.672	301.672		

Conducatorul institutiei

Conducatorul compartimentului
financiar-contabil

Capi- tol	Sub- capi- tol	Pa- ra- graf	Gru- pa / Titlu	Ar- ti- col	Ali- ne- at	Denumire indicator	Prevederi bugetare anuale aprobrate la finele perioadei de raportare	Prevederi bugetare trimestriale cumulate	Drepturi constatate			Incasari realizate	Stingeri pe alte cai decat incasari	Drepturi constatate de incasat
									Total, din care:	din anii precedenti	din anul curent			
A						B	1	2	3=4+5	4	5	6	7	8=3-6-7
3310						specializare si perfectionare	9.000	1.000						
	19					Venituri din serbari si spectacole scolare manifestari culturale, artistice si sportive	5.000							
	50					Alte venituri din prestari de servicii si alte activitati	282.700	99.000	47.413	22.630	24.783	22.530		24.783
3610						DIVERSE VENITURI	45.400	7.800	30.000		30.000	30.000		
	50					Alte venituri	45.400	7.800	30.000		30.000	30.000		
3710						TRANSFERURI VOLUNTARE, ALTELE DECAT SUBVENTIILE	303.000	90.600	23.000		23.000	23.000		
	01					Donatii si sponsorizari	172.400	55.600	2.000		2.000	2.000		
	50					Alte transferuri voluntare	130.600	35.000	21.000		21.300	21.000		
4010						INCASARI DIN RAMBURSAREA ACORDATE			58.918		58.918	58.918		
	15					Sume utilizate din excedentul anului precedent pentru efectuarea de cheltuieli			58.918		58.918	58.918		
	01					Sume utilizate de administratiile locale din excedentul anului precedent			58.918		58.918	58.918		
	01					pentru sectiunea de functionare			58.918		58.918	58.918		
4110						ALTE OPERATIUNI FINANCIARE			17.130		17.130	17.130		
	06					Sume din excedentul anului precedent pentru acoperirea golurilor temporare de casa			17.130		17.130	17.130		
4100	10					IV. SUBVENTII	1.333.000	570.000	301.672		301.672	301.672		
4310						SUBVENTII DE LA ALTE ADMINISTRATII	1.333.000	570.000	301.672		301.672	301.672		

Capi- tol	Sub- capi- tol	Pa- ra- graf	Gru- pa / Titlu	Ar- ti- col	Ali- ne- at	Denumire indicator	Prevederi bugetare anuale aprobrate la finele perioadei de raportare	Prevederi bugetare trimestriale cumulate	Drepturi constatate			Incasari realizate	Stingeri pe alte cai decat incasari	Drepturi constatate de incasat
									Total, din care:	din anii precedenti	din anul curent			
A						B	1	2	3=4+5	4	5	6	7	8=3-6-7
4310	09					Subventii pentru institutii publice	1.333.000	570.000	301.672		301.672	301.672		

Conducatorul institutiei

Conducatorul compartimentului
financiar-contabil

41

Capi- tol	Sub- capi- tol	Pa- ra- graf	Gru- pa / Titlu	Ar- ti- col	Ali- ne- at	Denumire indicator	Credite de angajament	Credite bugetare		Angajamente bugetare	Angajamente legale	Plati efectuate	Angajamente legale de platit	Cheltuieli efective
								anuale aprobrate la finele perioadei de raportare	trimestriale cumulate					
A						B	1	2	3	4	5	6	7=5-6	8
5010						TOTAL CHELTUIELI DIN VENITURI PROPRII								
						SI SUBVENTII		3.951.000	1.316.590	1.312.590	1.312.590	592.66-	719.926	622.056
6510						INVATAMANT	2.450.400	697.190	693.190	693.190	693.190	270.557	422.633	289.862
	03					Invatamant prescolar si primar	676.300	196.500	195.000	195.000	195.000	115.927	79.079	131.912
		01				Invatamant prescolar	670.000	195.000	195.000	195.000	195.000	115.927	79.079	131.912
		02				Invatamant primar	6.300	1.500						
	04					Invatamant secundar	1.283.100	377.940	375.440	375.440	375.440	77.352	299.088	80.666
		01				Invatamant secundar inferior	328.700	79.690	77.190	77.190	77.190	31.370	45.820	31.621
		02				Invatamant secundar superior	954.400	298.250	298.250	298.250	298.250	45.982	252.268	49.045
	05					Invatamant postliceal	491.000	122.750	122.750	122.750	122.750	77.28-	45.466	77.284
6710						CULTURA, RECREERE SI RELIGIE	1.393.000	586.000	586.000	586.000	586.000	317.745	268.257	316.525
	03					Servicii culturale	1.393.000	586.000	586.000	586.000	586.000	317.745	268.257	316.525
		06				Casa de cultura	1.393.000	586.000	586.000	586.000	586.000	317.745	268.257	316.525
6810						ASIGURARI SI ASISTENTA SOCIALA	40.600	13.400	13.400	13.400	13.400		13.400	7.050
	04					Asistenta acordata persoanelor in varsta	40.600	13.400	13.400	13.400	13.400		13.400	7.050
8010						ACTIUNI GENERALE ECONOMICE, SI DE MUNCA	67.000	20.000	20.000	20.000	20.000	4.36-	15.636	8.619
	01					Actiuni generale economice si comerciale	67.000	20.000	20.000	20.000	20.000	4.36-	15.636	8.619
		30				Alte cheltuieli pentru actiuni generale economice si comerciale	67.000	20.000	20.000	20.000	20.000	4.36-	15.636	8.619

Capi- tol	Sub- capi- tol	Pa- ra- graf	Gru- pa / Titlu	Ar- ti- col	Ali- ne- at	Denumire indicator	Credite de angajament	Credite bugetare		Angajamente bugetare	Angajamente legale	Plati efectuate	Angajamente legale de platit	Cheltuieli efective
								anuale aprobat la finele perioadei de raportare	trimestriale cumulate					
A						B	1	2	3	4	5	6	7=5-6	8
5010						TOTAL CHELTUIELI DIN VENITURI PROPRII SI SUBVENTII		3.951.000	1.316.590	1.312.590	1.312.590	592.664	719.526	622.056
01						CHELTUIELI CURENTE		3.951.000	1.316.590	1.312.590	1.312.590	592.664	719.526	609.652
10						TITLUL I CHELTUIELI DE PERSONAL		1.103.700	383.390	383.390	383.390	250.268	133.122	257.936
10 01						Cheltuieli salariale in bani		709.700	234.200	234.200	234.200	201.314	32.886	207.573
10 01 01						Salarii de baza		511.000	187.000	187.000	187.000	170.131	16.869	176.074
10 01 05						Sporuri pentru conditii de munca		6.000	2.000	2.000	2.000	1.038	962	1.034
10 01 11						Fond aferent platii cu ora		143.700	35.200	35.200	35.200	29.987	5.213	29.987
10 01 13						Indemnizatii de delegare		10.000						
10 01 30						Alte drepturi salariale in bani		39.000	10.000	10.000	10.000	158	9.842	478
10 02						Cheltuieli salariale in natura		20.000	5.000	5.000	5.000	3.366	1.634	3.366
10 02 01						Tichete de masa		20.000	5.000	5.000	5.000	3.366	1.634	3.366
10 03						Contributii		374.000	144.190	144.190	144.190	45.588	98.602	46.997
10 03 01						Contributii de asigurari sociale de stat		301.290	120.890	120.890	120.890	31.815	89.075	32.802
10 03 02						Contributii de asigurari de somaj		7.480	2.040	2.040	2.040	942	1.098	974
10 03 03						Contributii de asigurari sociale de sanatare		51.850	16.800	16.800	16.800	10.468	6.332	10.794
10 03 04						Contributii de asigurari pentru accidente de munca si boli profesionale		5.650	1.720	1.720	1.720	652	1.068	663
10 03 06						Contributii pentru concedii si indemnizatii		7.730	2.740	2.740	2.740	1.711	1.029	1.764
20						TITLUL II BUNURI SI SERVICII		2.839.300	925.200	921.200	921.200	336.396	584.804	345.716
20 01						Bunuri si servicii		1.270.700	408.600	405.800	405.800	125.650	283.750	109.621
20 01 01						Furnituri de birou		107.100	23.100	22.800	22.800	6.398	15.402	7.511
20 01 02						Materiale pentru curatenie		112.500	30.700	30.300	30.300	2.473	27.827	2.936

Capi- tol	Sub- capi- tol	Pa- ra- graf	Gru- pa / Titlu	Ar- ti- col	Ali- ne- at	Denumire indicator	Credite de angajament	Credite bugetare		Angajamente bugetare	Angajamente legale	Plati efectuate	Angajamente legale de platit	Cheltuieli efective
								anuale aprobrate la finele perioadei de raportare	trimestriale cumulate					
A						B	1	2	3	4	5	6	7=5-6	8
						imprumuturilor		2.000						
			20	24	02	Comisioane si alte costuri aferente								
						imprumuturilor interne		2.000						
			20	30		Alte cheltuieli		441.300	195.450	194.650	194.650	56.744	137.906	60.248
			20	30	01	Reclama si publicitate		9.000	4.000	4.000	4.000	400	3.600	400
			20	30	02	Protocol si reprezentare		4.000	1.000	1.000	1.000		1.000	
			20	30	03	Prime de asigurare non-viata		6.000	4.000	4.000	4.000	2.948	1.052	2.948
			20	30	04	Chirii		34.000	8.000	8.000	8.000	3.750	4.250	3.750
			20	30	30	Alte cheltuieli cu bunuri si servicii		388.300	178.450	177.650	177.650	49.646	128.004	53.150
			59			TITLUL XI ALTE CHELTUIELI		8.000	8.000	8.000	8.000	6.000	2.000	6.000
			59	01		Burse		8.000	8.000	8.000	8.000	6.000	2.000	6.000
			70			CHELTUIELI DE CAPITAL								12.404
			71			TITLUL XIII ACTIVE NEFINANCIARE								12.404
			71	01		Active fixe								12.404
			71	01	02	Masini, echipamente si mijloace de transport								1.467
			71	01	03	Mobilier, aparatura birotica si alte active corporale								1.933
			71	01	30	Alte active fixe (inclusiv reparatii capitale)								8.964
6510						INVATAMANT		2.450.400	657.150	593.190	693.190	270.557	422.633	289.862
			01			CHELTUIELI CURENTE		2.450.400	657.150	593.190	693.190	270.557	422.633	289.029
			10			TITLUL I CHELTUIELI DE PERSONAL		393.100	59.390	99.990	99.990	72.969	27.021	72.969
			10	01		Cheltuieli salariale in bani		275.700	70.200	70.200	70.200	56.868	13.332	56.868
			10	01	01	Salarii de baza		100.000	27.000	27.000	27.000	26.881	119	26.881
			10	01	11	Fond aferenti platii cu ora		143.700	43.200	35.200	35.200	29.987	5.213	29.987

Capi- tol	Sub- capi- tol	Pa- ra- graf	Gru- pa / Titlu	Ar- ti- col	Ali- ne- at	Denumire indicator	Credite de angajament	Credite bugetare		Angajamente bugetare	Angajamente legale	Plati efectuate	Angajamente legale de platit	Cheltuieli efective
								anuale aprobrate la finele perioadei de raportare	trimestriale cumulate					
A						B	1	2	3	4	5	6	7=5-6	8
			10	01	30	Alte drepturi salariale in bani		32.000	8.000	8.000	8.000		8.000	
			10	02		Cheltuieli salariale in natura		20.000	5.000	5.000	5.000	3.366	1.634	3.366
			10	02	01	Tichete de masa		20.000	5.000	5.000	5.000	3.366	1.634	3.366
			10	03		Contributii		97.400	24.790	24.790	24.790	12.735	12.055	12.735
			10	03	01	Contributii de asigurari sociale de stat		70.290	17.890	17.890	17.890	8.985	8.965	8.985
			10	03	02	Contributii de asigurari de somaj		3.280	840	840	840	220	620	220
			10	03	03	Contributii de asigurari sociale de sanatare		18.850	4.800	4.800	4.800	2.957	1.843	2.957
			10	03	04	Contributii de asigurari pentru accidente de munca si boli profesionale		2.450	620	620	620	90	530	90
			10	03	06	Contributii pentru concedii si indemnizatii		2.530	640	640	640	483	157	483
			20			TITLUL II BUNURI SI SERVICII		2.049.300	589.200	585.200	585.200	191.588	393.612	210.060
			20	01		Bunuri si servicii		903.700	258.600	255.800	255.800	24.710	231.090	26.000
			20	01	01	Furnituri de birou		103.100	22.100	21.800	21.800	6.369	15.431	6.451
			20	01	02	Materiale pentru curatenie		102.500	27.700	27.300	27.300	1.996	25.304	2.034
			20	01	03	Incalzit, iluminat si forta motrica		280.900	65.700	65.700	65.700	341	65.359	341
			20	01	04	Apa, canal si salubritate		6.000	2.000	2.000	2.000		2.000	
			20	01	05	Carburanti si lubrifianti		5.000	3.000	3.000	3.000		3.000	
			20	01	06	Piese de schimb		5.000	1.000	1.000	1.000		1.000	
			20	01	07	Transport		3.500	1.200	1.200	1.200		1.200	
			20	01	08	Posta, telecomunicatii, radio, tv, internet		60.250	22.650	22.350	22.350	982	21.368	1.431
			20	01	09	Materiale si prestari de servicii cu caracter functional		98.550	29.650	28.250	28.250	1.668	26.582	1.318


Capi- tol	Sub- capi- tol	Pa- ra- graf	Gru- pa / Titlu	Ar- ti- col	Ali- ne- at	Denumire indicator	Credite de angajament	Credite bugetare		Angajamente bugetare	Angajamente legale	Plati efectuate	Angajamente legale de platit	Cheltuieli efective
								anuale aprobrate la finele perioadei de raportare	trimestriale cumulate					
A						B	1	2	3	4	5	6	7=5-6	8
						active corporale								833
6710						CULTURA, RECREERE SI RELIGIE		1.393.000	586.000	586.000	586.000	317.743	268.257	316.525
						01 CHELTUIELI CURENTE		1.393.000	586.000	586.000	586.000	317.743	268.257	304.954
						10 TITLUL I CHELTUIELI DE PERSONAL		670.000	270.000	270.000	270.000	177.299	92.701	177.917
						10 01 Cheltuieli salariale in bani		403.000	154.000	154.000	154.000	144.446	9.554	144.950
						10 01 01 Salarii de baza		380.000	150.000	150.000	150.000	143.250	6.750	143.438
						10 01 05 Sporuri pentru conditii de munca		6.000	2.000	2.000	2.000	1.038	962	1.034
						10 01 13 Indemnizatii de delegare		10.000						
						10 01 30 Alte drepturi salariale in bani		7.000	2.000	2.000	2.000	158	1.842	478
						10 03 Contributii		267.000	116.000	116.000	116.000	32.853	83.147	32.967
						10 03 01 Contributii de asigurari sociale de stat		224.000	101.000	101.000	101.000	22.830	78.170	22.908
						10 03 02 Contributii de asigurari de somaj		4.000	1.000	1.000	1.000	722	278	725
						10 03 03 Contributii de asigurari sociale de sanatate		31.000	11.000	11.000	11.000	7.511	3.489	7.538
						10 03 04 Contributii de asigurari pentru accidente de munca si boli profesionale		3.000	1.000	1.000	1.000	562	438	564
						10 03 06 Contributii pentru concedii si indemnizatii		5.000	2.000	2.000	2.000	1.228	772	1.232
						20 TITLUL II BUNURI SI SERVICII		723.000	316.000	316.000	316.000	140.444	175.556	127.037
						20 01 Bunuri si servicii		325.000	137.000	137.000	137.000	99.863	37.137	83.437
						20 01 01 Furnituri de birou		4.000	1.000	1.000	1.000	29	971	1.060
						20 01 02 Materiale pentru curatenie		4.000	1.000	1.000	1.000		1.000	718
						20 01 03 Incalzit, iluminat si forta motrica		100.000	65.000	65.000	65.000	64.586	114	45.543
						20 01 04 Apa, canal si salubritate		5.000	3.000	3.000	3.000	1.365	1.635	793
						20 01 05 Carburanti si lubrifianti		22.000	3.000	3.000	3.000		3.000	1.804

Capi- tol	Sub- capi- tol	Pa- ra- graf	Gru- pa / Titlu	Ar- ti- col	Ali- ne- at	Denumire indicator	Credite de angajament	Credite bugetare		Angajamente bugetare	Angajamente legale	Plati efectuate	Angajamente legale de platit	Cheltuieli efective
								anuale aprobrate la finele perioadei de raportare	trimestriale cumulate					
A						B	1	2	3	4	5	6	7=5-6	8
			20	01	06	Piese de schimb		7.000	3.000	3.000	3.000		3.000	
			20	01	07	Transport		7.000	4.000	4.000	4.000	212	3.788	212
			20	01	08	Posta, telecomunicatii, radio, tv, internet		14.000	6.000	6.000	6.000	2.663	3.337	2.663
			20	01	09	Materiale si prestari de servicii cu caracter functional		7.000	4.000	4.000	4.000	578	3.422	235
			20	01	30	Alte bunuri si servicii pentru intretinere si functionare		155.000	47.000	47.000	47.000	30.130	16.870	30.409
			20	02		Reparatii curente		5.000	3.000	3.000	3.000		3.000	
			20	05		Bunuri de natura obiectelor de inventar		30.000	8.000	8.000	8.000	485	7.515	
			20	05	01	Uniforme si echipament		15.000						
			20	05	30	Alte obiecte de inventar		15.000	8.000	8.000	8.000	485	7.515	
			20	06		Deplasari, detasari, transferari		16.000	1.000	1.000	1.000		1.000	
			20	06	01	Deplasari interne, detasari, transferari		11.000	1.000	1.000	1.000		1.000	
			20	06	02	Deplasari in strainatate		5.000						
			20	11		Carti, publicatii si materiale documentare		3.000						
			20	13		Pregatire profesionala		3.000	3.000	3.000	3.000		3.000	
			20	14		Protectia muncii		1.000						
			20	24		Comisioane si alte costuri aferente imprumuturilor		2.000						
			20	24	02	Comisioane si alte costuri aferente imprumuturilor interne		2.000						
			20	30		Alte cheltuieli		338.000	164.000	164.000	164.000	40.096	123.904	43.600
			20	30	01	Reclama si publicitate		5.000	3.000	3.000	3.000	400	2.600	400
			20	30	03	Prime de asigurare non-viata		6.000	4.000	4.000	4.000	2.948	1.052	2.948

Capi- tol	Sub- capi- tol	Pa- ra- graf	Gru- pa / Titlu	Ar- ti- col	Ali- ne- at	Denumire indicator	Credite de angajament	Credite bugetare		Angajamente bugetare	Angajamente legale	Plati efectuate	Angajamente legale de platit	Cheltuieli efective
								anuale aprobrate la finele perioadei de raportare	trimestriale cumulate					
A						B	1	2	3	4	5	6	7=5-6	8
			20	30	04	Chirii		2.000						
			20	30	30	Alte cheltuieli cu bunuri si servicii		325.000	157.000	157.000	157.000	36.748	120.252	40.252
			70			CHELTUIELI DE CAPITAL								11.571
			71			TITLUL XIII ACTIVE NEFINANCIARE								11.571
			71	01		Active fixe								11.571
			71	01	02	Masini, echipamente si mijloace de transport								1.467
			71	01	03	Mobilier, aparatura birotica si alte active corporale								1.160
			71	01	30	Alte active fixe (inclusiv reparatii capitale)								8.944
6810						ASIGURARI SI ASISTENTA SOCIALA		40.600	13.400	13.400	13.400		13.400	7.050
			01			CHELTUIELI CURENTE		40.600	13.400	13.400	13.400		13.400	7.050
			10			TITLUL I CHELTUIELI DE PERSONAL		40.600	13.400	13.400	13.400		13.400	7.050
			10	01		Cheltuieli salariale in bani		31.000	10.000	10.000	10.000		10.000	5.755
			10	01	01	Salarii de baza		31.000	10.000	10.000	10.000		10.000	5.755
			10	03		Contributii		9.600	3.400	3.400	3.400		3.400	1.295
			10	03	01	Contributii de asigurari sociale de stat		7.000	2.000	2.000	2.000		2.000	909
			10	03	02	Contributii de asigurari de somaj		200	200	200	200		200	29
			10	03	03	Contributii de asigurari sociale de sanatate		2.000	1.000	1.000	1.000		1.000	299
			10	03	04	Contributii de asigurari pentru accidente de munca si boli profesionale		200	100	100	100		100	9
			10	03	06	Contributii pentru concedii si indemnizatii		200	100	100	100		100	49

Capi- tol	Sub- capi- tol	Pa- ra- graf	Gru- pa / Titlu	Ar- ti- col	Ali- ne- at	Denumire indicator	Credite de angajament	Credite bugetare		Angajamente bugetare	Angajamente legale	Plati efectuate	Angajamente legale de platit	Cheltuieli efective
								anuale aprobrate la finele perioadei de raportare	trimestriale cumulate					
A						B	1	2	3	4	5	6	7=5-6	8
8010						ACTIUNI GENERALE ECONOMICE, SI DE MUNCA		67.000	20.000	20.000	20.000	4 364	15.636	8.619
	01					CHELTUIELI CURENTE		67.000	20.000	20.000	20.000	4 364	15.636	8.619
	20					TITLUL II BUNURI SI SERVICII		67.000	20.000	20.000	20.000	4 364	15.636	8.619
	20	01				Bunuri si servicii		42.000	13.000	13.000	13.000	477	12.523	184
	20	01	02			Materiale pentru curatenie		6.000	2.000	2.000	2.000	477	1.523	184
	20	01	03			Incalzit, iluminat si forta motrica		25.000	7.000	7.000	7.000		7.000	
	20	01	04			Apa, canal si salubritate		6.000	2.000	2.000	2.000		2.000	
	20	01	30			Alte bunuri si servicii pentru intretinere si functionare		5.000	2.000	2.000	2.000		2.000	
	20	03				Hrana		25.000	7.000	7.000	7.000	3 887	3.113	8.435
	20	03	01			Hrana pentru oameni		25.000	7.000	7.000	7.000	3 887	3.113	8.435

Conducatorul institutiei,

Conducatorul compartimentului
financiar-contabil

TOTAL JUDET

**DETALIEREA CHELTUIELILOR
INSTITUTII PUBLICE FINANTATE DIN VENITURI PROPRII
SI SUBVENTII DIN BUGETUL LOCAL
SECTIUNEA DE FUNCTIONARE
31/03/2015**

Pag. 1 - lei-

Capi- tol	Sub- capi- tol	Pa- ra- graf	Gru- pa / Titlu	Ar- ti- col	Ali- ne- at	Denumire indicator	Credite de angajament	Credite bugetare		Angajamente bugetare	Angajamente legale	Plati efectuate	Angajamente legale de platit	Cheltuieli efective
								anuale aprobrate la finele perioadei de raportare	trimestriale cumulate					
A						B	1	2	3	4	5	6	7=5-6	8
5010						TOTAL CHELTUIELI DIN VENITURI PROPRII SI SUBVENTII		3.951.000	1.316.590	1.312.590	1.312.590	592.654	719.926	609.652
	01					CHELTUIELI CURENTE		3.951.000	1.316.590	1.312.590	1.312.590	592.654	719.926	609.652
	10					TITLUL I CHELTUIELI DE PERSONAL		1.103.700	383.390	383.390	383.390	250.258	133.122	257.936
	10	01				Cheltuieli salariale in bani		709.700	234.200	234.200	234.200	201.314	32.386	207.573
	10	01	01			Salarii de baza		511.000	187.000	187.000	187.000	170.131	16.369	176.074
	10	01	05			Sporuri pentru conditii de munca		6.000	2.000	2.000	2.000	1.038	962	1.034
	10	01	11			Fond aferent platii cu ora		143.700	35.200	35.200	35.200	29.987	5.213	29.987
	10	01	13			Indemnizatii de delegare		10.000						
	10	01	30			Alte drepturi salariale in bani		39.000	10.000	10.000	10.000	158	5.342	478
	10	02				Cheltuieli salariale in natura		20.000	5.000	5.000	5.000	3.366	1.534	3.366
	10	02	01			Tichete de masa		20.000	5.000	5.000	5.000	3.366	1.534	3.366
	10	03				Contributii		374.000	144.190	144.190	144.190	45.588	98.502	46.997
	10	03	01			Contributii de asigurari sociale de stat		301.290	120.890	120.890	120.890	31.815	89.075	32.802
	10	03	02			Contributii de asigurari de somaj		7.480	2.040	2.040	2.040	942	1.098	974
	10	03	03			Contributii de asigurari sociale de sanatate		51.850	16.800	16.800	16.800	10.468	6.332	10.794
	10	03	04			Contributii de asigurari pentru accidente de munca si boli profesionale		5.650	1.720	1.720	1.720	652	1.068	663
	10	03	06			Contributii pentru concedii si indemnizatii		7.730	2.740	2.740	2.740	1.711	1.029	1.764
	20					TITLUL II BUNURI SI SERVICII		2.839.300	925.200	921.200	921.200	336.396	584.804	345.716
	20	01				Bunuri si servicii		1.270.700	408.600	405.800	405.800	25.050	280.750	109.621
	20	01	01			Furnituri de birou		107.100	23.100	22.800	22.800	6.398	16.402	7.511
	20	01	02			Materiale pentru curatenie		112.500	30.700	30.300	30.300	2.473	27.827	2.936

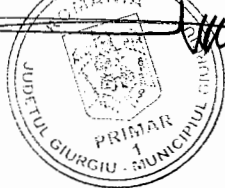

Capi- tol	Sub- capi- tol	Pa- ra- graf	Gru- pa / Titlu	Ar- ti- col	Ali- ne- at	Denumire indicator	Credite de angajament	Credite bugetare		Angajamente bugetare	Angajamente legale	Plati efectuate	Angajamente legale de platit	Cheltuieli efective
								anuale aprobrate la finele perioadei de raportare	trimestriale cumulate					
A						B	1	2	3	4	5	6	7=5-6	8
						imprumuturilor		2.000						
			20	24	02	Comisioane si alte costuri aferente imprumuturilor interne		2.000						
			20	30		Alte cheltuieli		441.300	195.450	194.650	194.650	56.744	137.905	60.248
			20	30	01	Reclama si publicitate		9.000	4.000	4.000	4.000	400	3.600	400
			20	30	02	Protocol si reprezentare		4.000	1.000	1.000	1.000		1.000	
			20	30	03	Prime de asigurare non-viata		6.000	4.000	4.000	4.000	2.948	1.052	2.948
			20	30	04	Chirii		34.000	8.000	8.000	8.000	3.750	4.250	3.750
			20	30	30	Alte cheltuieli cu bunuri si servicii		388.300	178.450	177.650	177.650	49.646	128.004	53.150
			59			TITLUL XI ALTE CHELTUIELI		8.000	8.000	8.000	8.000	6.000	2.000	6.000
			59	01		Burse		8.000	8.000	8.000	8.000	6.000	2.000	6.000
						INVATAMANT		2.450.400	697.190	693.190	693.190	270.557	422.633	289.029
			01			CHELTUIELI CURENTE		2.450.400	697.190	693.190	693.190	270.557	422.633	289.029
			10			TITLUL I CHELTUIELI DE PERSONAL		393.100	99.990	99.990	99.990	72.969	27.021	72.969
			10	01		Cheltuieli salariale in bani		275.700	70.200	70.200	70.200	56.868	13.332	56.868
			10	01	01	Salarii de baza		100.000	27.000	27.000	27.000	26.881	19	26.881
			10	01	11	Fond aferent platii cu ora		143.700	35.200	35.200	35.200	29.987	5.213	29.987
			10	01	30	Alte drepturi salariale in bani		32.000	8.000	8.000	8.000		8.000	
			10	02		Cheltuieli salariale in natura		20.000	5.000	5.000	5.000	3.366	1.634	3.366
			10	02	01	Tichete de masa		20.000	5.000	5.000	5.000	3.366	1.634	3.366
			10	03		Contributii		97.400	24.790	24.790	24.790	12.735	12.055	12.735
			10	03	01	Contributii de asigurari sociale de stat		70.290	17.890	17.890	17.890	8.985	8.925	8.985
			10	03	02	Contributii de asigurari de somaj		3.280	840	840	840	220	620	220
			10	03	03	Contributii de asigurari sociale de sanatate		18.850	4.800	4.800	4.800	2.957	1.343	2.957

Capi- tol	Sub- capi- tol	Pa- ra- graf	Gru- pa / Titlu	Ar- ti- col	Ali- ne- at	Denumire indicator	Credite de angajament	Credite bugetare		Angajamente bugetare	Angajamente legale	Plati efectuate	Angajamente legale de platit	Cheltuieli efective
								anuale aprobrate la finele perioadei de raportare	trimestriale cumulate					
A						B	1	2	3	4	5	6	7=5-6	8
			10	03	04	Contributii de asigurari pentru accidente de munca si boli profesionale		2.450	620	620	620	90	530	90
			10	03	06	Contributii pentru concedii si indemnizatii		2.530	640	640	640	483	57	483
			20			TITLUL II BUNURI SI SERVICII		2.049.300	589.200	585.200	585.200	191.588	393.612	210.060
			20	01		Bunuri si servicii		903.700	258.600	255.800	255.800	24.710	231.090	26.000
			20	01	01	Furnituri de birou		103.100	22.100	21.800	21.800	6.369	15.431	6.451
			20	01	02	Materialc pentru curatenic		102.500	27.700	27.300	27.300	1.996	25.304	2.034
			20	01	03	Incalzit, iluminat si forta motrica		280.900	65.700	65.700	65.700	341	65.359	341
			20	01	04	Apa, canal si salubritate		6.000	2.000	2.000	2.000		2.000	
			20	01	05	Carburanti si lubrifianti		5.000	3.000	3.000	3.000		3.000	
			20	01	06	Piese de schimb		5.000	1.000	1.000	1.000		1.000	
			20	01	07	Transport		3.500	1.200	1.200	1.200		1.200	
			20	01	08	Posta, telecomunicatii, radio, tv, internet		60.250	22.650	22.350	22.350	982	21.368	1.431
			20	01	09	Materialc si prestari de servicii cu caracter functional		98.550	29.650	28.250	28.250	1.668	26.582	1.318
			20	01	30	Alte bunuri si servicii pentru intretinere si functionarc		238.900	83.600	83.200	83.200	13.354	69.346	14.425
			20	02		Reparatii curente		23.000	6.000	6.000	6.000		6.000	716
			20	03		Hrana		820.000	235.000	235.000	235.000	149.338	85.612	164.938
			20	03	01	Hrana pentru oameni		820.000	235.000	235.000	235.000	149.338	85.612	164.938
			20	05		Bunuri de natura obiectelor de inventar		135.200	41.900	41.500	41.500	842	40.558	1.758
			20	05	30	Alte obicete de inventar		135.200	41.900	41.500	41.500	842	40.558	1.758
			20	06		Deplasari, detasari, transferari		43.700	5.200	5.200	5.200		5.200	
			20	06	01	Deplasari interne, detasari, transferari		10.700	5.200	5.200	5.200		5.200	

Capi- tol	Sub- capi- tol	Pa- ra- graf	Gru- pa / Titlu	Ar- ti- col	Ali- ne- at	Denumire indicator	Credite de angajament	Credite bugetare		Angajamente bugetare	Angajamente legale	Plati efectuate	Angajamente legale de platit	Cheltuieli efective
								anuale aprobrate la finele perioadei de raportare	trimestriale cumulate					
A						B	1	2	3	4	5	6	7=5-6	8
						sanatate		31.000	11.000	11.000	11.000	7.511	3.489	7.538
	10	03	04			Contributii de asigurari pentru accidente de munca si boli profesionale		3.000	1.000	1.000	1.000	562	438	564
	10	03	06			Contributii pentru concedii si indemnizatii		5.000	2.000	2.000	2.000	1.228	772	1.232
	20					TITLUL II BUNURI SI SERVICII		723.000	316.000	316.000	316.000	140.444	175.556	127.037
	20	01				Bunuri si servicii		325.000	137.000	137.000	137.000	95.863	37.137	83.437
	20	01	01			Furnituri de birou		4.000	1.000	1.000	1.000	29	971	1.060
	20	01	02			Materiale pentru curatenie		4.000	1.000	1.000	1.000		1.000	718
	20	01	03			Incalzit, iluminat si forta motrica		100.000	65.000	65.000	65.000	64.886	114	45.543
	20	01	04			Apa, canal si salubritate		5.000	3.000	3.000	3.000	1.365	1.635	793
	20	01	05			Carburanti si lubrifianti		22.000	3.000	3.000	3.000		3.000	1.804
	20	01	06			Piese de schimb		7.000	3.000	3.000	3.000		3.000	
	20	01	07			Transport		7.000	4.000	4.000	4.000	212	3.788	212
	20	01	08			Posta, telecomunicatii, radio, tv, internet		14.000	6.000	6.000	6.000	2.663	3.337	2.663
	20	01	09			Materiale si prestari de servicii cu caracter functional		7.000	4.000	4.000	4.000	578	3.422	235
	20	01	30			Alte bunuri si servicii pentru intretinere si functionare		155.000	47.000	47.000	47.000	30.130	16.870	30.409
	20	02				Reparatii curente		5.000	3.000	3.000	3.000		3.000	
	20	05				Bunuri de natura obiectelor de inventar		30.000	8.000	8.000	8.000	485	7.515	
	20	05	01			Uniforme si echipament		15.000						
	20	05	30			Alte obiecte de inventar		15.000	8.000	8.000	8.000	485	7.515	
	20	06				Deplasari, detasari, transferari		16.000	1.000	1.000	1.000		1.000	
	20	06	01			Deplasari interne, detasari, transferari		11.000	1.000	1.000	1.000		1.000	


Capi- tol	Sub- capi- tol	Pa- ra- graf	Gru- pa / Titlu	Ar- ti- col	Ali- ne- at	Denumire indicator	Credite de angajament	Credite bugetare		Angajamente bugetare	Angajamente legale	Plati efectuate	Angajamente legale de platit	Cheltuieli efective
								anuale aprobrate la finele perioadei de raportare	trimestriale cumulate					
A						B	1	2	3	4	5	6	7=5-6	8
			10	03	06	accidente de munca si boli profesionale		200	100	100	100		100	3
						Contributii pentru concedii si indemnizatii		200	100	100	100		100	49
8010						ACTIUNI GENERALE ECONOMICE, SI DE MUNCA		67.000	20.000	20.000	20.000	4.364	15.636	8.619
				01		CHELTUIELI CURENTE		67.000	20.000	20.000	20.000	4.364	15.636	8.619
				20		TITLUL II BUNURI SI SERVICII		67.000	20.000	20.000	20.000	4.364	15.636	8.619
				20	01	Bunuri si servicii		42.000	13.000	13.000	13.000	477	12.523	184
				20	01	02	Materiale pentru curatenie	6.000	2.000	2.000	2.000	477	1.523	184
				20	01	03	Incalzit, iluminat si forta motrica	25.000	7.000	7.000	7.000		7.000	
				20	01	04	Apa, canal si salubritate	6.000	2.000	2.000	2.000		2.000	
				20	01	30	Alte bunuri si servicii pentru intretinere si functionare	5.000	2.000	2.000	2.000		2.000	
				20	03	Hrana		25.000	7.000	7.000	7.000	3.887	3.113	8.435
				20	03	01	Hrana pentru oameni		25.000	7.000	7.000	3.887	3.113	8.435

Conducatorul institutiei,

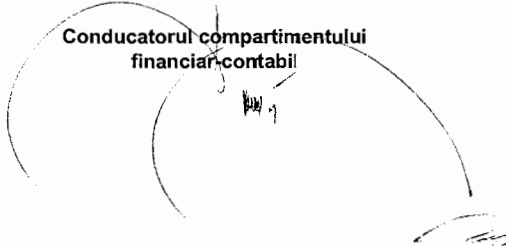
Conducatorul compartimentului
financiar-contabil

3

Capi- tol	Sub- capi- tol	Pa- ra- graf	Gru- pa / Titlu	Ar- ti- col	Ali- ne- at	Denumire indicator	Credite de angajament	Credite bugetare		Angajamente bugetare	Angajamente legale	Plati efectuate	Angajamente legale de platit	Cheltuieli efective	
								anuale aprobrate la finele perioadei de raportare	trimestriale cumulate						
A						B	1	2	3	4	5	6	7=5-6	8	
						(inclusiv reparatii capitale)									E.94C



 Conducatorul institutiei



 Conducatorul compartimentului
 financiar-contabil